

Auswertung der Verjüngungsinventur 2021 für die Hegegemeinschaft 645 - Kleinwallstadt (Landkreis Miltenberg)

2021

Anzahl der erfassten Verjüngungsflächen: 37, davon ungeschützt: 30, teilweise geschützt: 0, vollständig geschützt: 7

Verjüngungspflanzen ab 20 Zentimeter Höhe bis zur maximalen Verbisshöhe

Baumartengruppe	Aufgenommene Pflanzen insgesamt		Pflanzen ohne Verbiss und ohne Fegeschaden		Pflanzen mit Verbiss und/oder Fegeschaden		Pflanzen mit Leittriebverbiss		Pflanzen mit Verbiss im oberen Drittel		Pflanzen mit Fegeschaden	
	Anzahl	Anteil (%)	Anzahl	Anteil (%)	Anzahl	Anteil (%)	Anzahl	Anteil (%)	Anzahl	Anteil (%)	Anzahl	Anteil (%)
Fichte	149	6,6	131	87,9	18	12,1	1	0,7	18	12,1	0	0
Tanne	3	0,1	1	33,3	2	66,7	2	66,7	2	66,7	0	0
Kiefer	207	9,2	173	83,6	34	16,4	6	2,9	29	14	5	2,4
Sonst. Nadelholz	27	1,2	22	81,5	5	18,5	2	7,4	4	14,8	1	3,7
Nadelholz gesamt	386	17,2	327	84,7	59	15,3	11	2,8	53	13,7	6	1,6
Buche	1702	75,6	838	49,2	864	50,8	345	20,3	864	50,8	1	0,1
Eiche	24	1,1	14	58,3	10	41,7	4	16,7	10	41,7	0	0
Edellaubholz	31	1,4	12	38,7	19	61,3	10	32,3	19	61,3	0	0
Sonst. Laubholz	107	4,8	17	15,9	90	84,1	42	39,3	89	83,2	1	0,9
Laubholz gesamt	1864	82,8	881	47,3	983	52,7	401	21,5	982	52,7	2	0,1
Alle Baumarten	2250	100	1208	53,7	1042	46,3	412	18,3	1035	46	8	0,4

Verjüngungspflanzen kleiner 20 Zentimeter Höhe

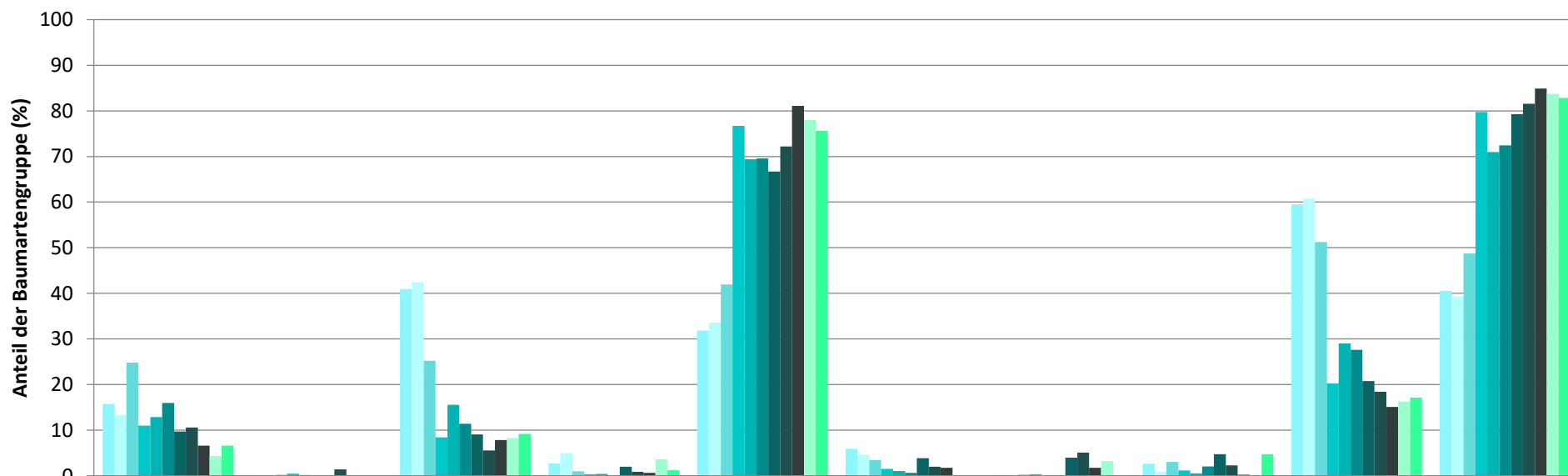
Baumartengruppe	Aufgenommene Pflanzen insgesamt		Pflanzen ohne Verbiss im oberen Drittel		Pflanzen mit Verbiss im oberen Drittel	
	Anzahl	Anteil (%)	Anzahl	Anteil (%)	Anzahl	Anteil (%)
Fichte	34	8,8	33	97,1	1	2,9
Tanne	6	1,5	6	100	0	0
Kiefer	43	11,1	35	81,4	8	18,6
Sonst. Nadelholz	13	3,4	13	100	0	0
Nadelholz gesamt	96	24,7	87	90,6	9	9,4
Buche	172	44,3	104	60,5	68	39,5
Eiche	93	24	48	51,6	45	48,4
Edellaubholz	10	2,6	6	60	4	40
Sonst. Laubholz	17	4,4	7	41,2	10	58,8
Laubholz gesamt	292	75,3	165	56,5	127	43,5
Alle Baumarten	388	100	252	64,9	136	35,1

Verjüngungspflanzen über Verbisshöhe (Erhebung von Fegeschäden)

Baumartengruppe	Aufgenommene Pflanzen insgesamt		Pflanzen ohne Fegeschaden		Pflanzen mit Fegeschaden	
	Anzahl	Anteil (%)	Anzahl	Anteil (%)	Anzahl	Anteil (%)
Fichte	6	3,2	6	100	0	0
Tanne	0	0	0	0	0	0
Kiefer	14	7,6	14	100	0	0
Sonst. Nadelholz	7	3,8	4	57,1	3	42,9
Nadelholz gesamt	27	14,6	24	88,9	3	11,1
Buche	157	84,9	156	99,4	1	0,6
Eiche	0	0	0	0	0	0
Edellaubholz	1	0,5	1	100	0	0
Sonst. Laubholz	0	0	0	0	0	0
Laubholz gesamt	158	85,4	157	99,4	1	0,6
Alle Baumarten	185	100	181	97,8	4	2,2

Zeitreihe der Baumartenanteile der aufgenommenen Verjüngungspflanzen
Höhenbereich: ab 20 Zentimeter Höhe bis zur maximalen Verbisshöhe
Hegegemeinschaft 645 - Kleinwallstadt (Landkreis Miltenberg)

2021

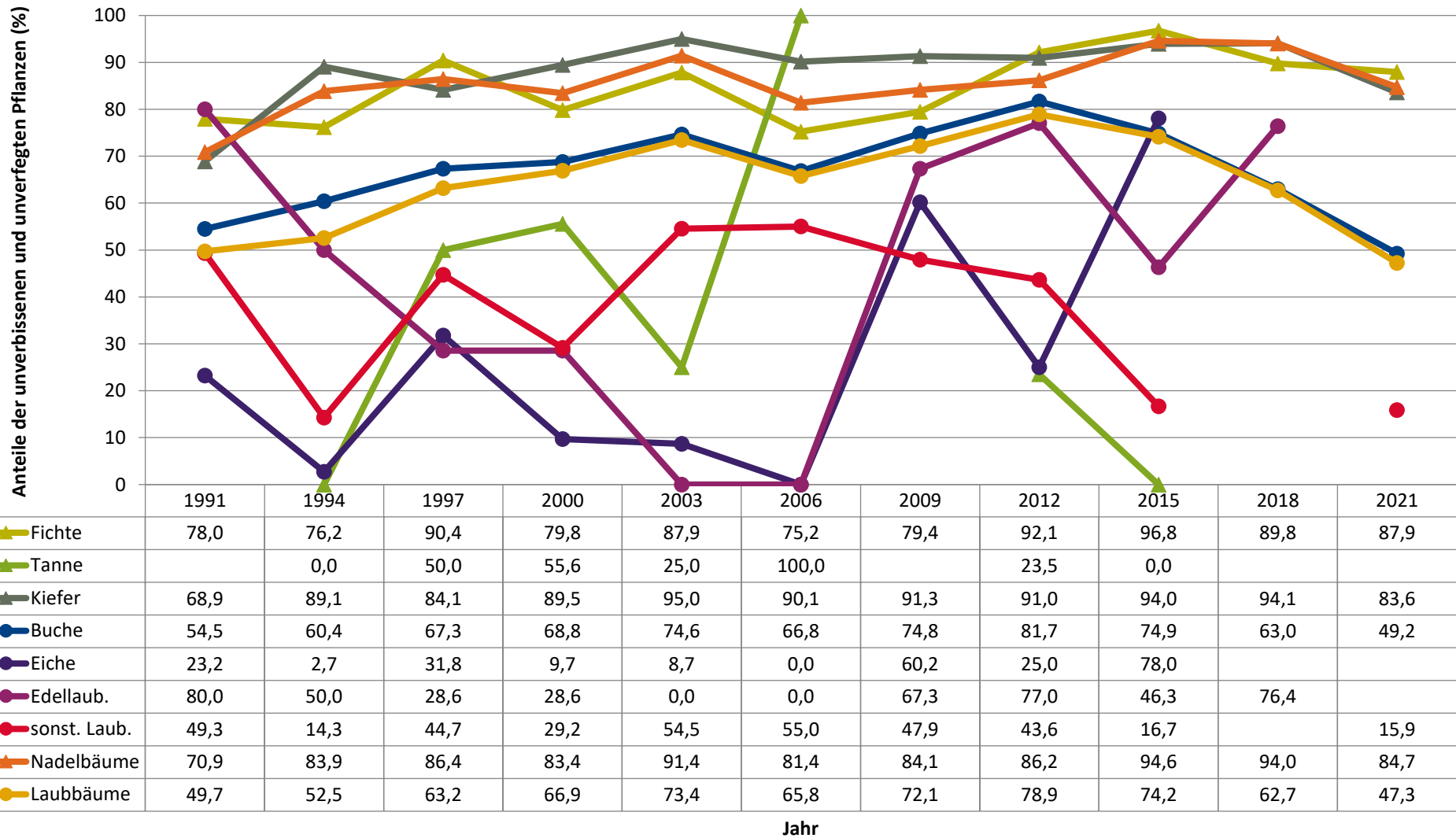


	Fichte	Tanne	Kiefer	sonst. Nadelholz	Buche	Eiche	Edellaubholz	sonst. Laubholz	Nadelholz ges.	Laubholz ges.
■ 1991	15,8	0,1	40,9	2,7	31,8	5,9	0,2	2,6	59,5	40,5
■ 1994	13,3	0,1	42,4	5,0	33,6	4,6	0,2	0,9	60,8	39,3
■ 1997	24,8	0,2	25,2	1,0	41,9	3,4	0,3	3,1	51,3	48,7
■ 2000	11,0	0,4	8,4	0,3	76,7	1,5	0,3	1,2	20,2	79,8
■ 2003	12,9	0,2	15,5	0,4	69,4	1,1	0,0	0,5	29,0	71,0
■ 2006	15,9	0,1	11,4		69,6	0,7	0,1	2,1	27,6	72,4
■ 2009	9,7		9,1	2,0	66,7	3,8	4,0	4,7	20,7	79,3
■ 2012	10,6	1,4	5,5	0,9	72,2	2,0	5,1	2,3	18,4	81,6
■ 2015	6,6	0,0	7,8	0,6	81,1	1,8	1,8	0,3	15,1	84,9
■ 2018	4,4		8,2	3,6	78,0		3,2		16,3	83,7
■ 2021	6,6		9,2	1,2	75,6			4,8	17,2	82,8

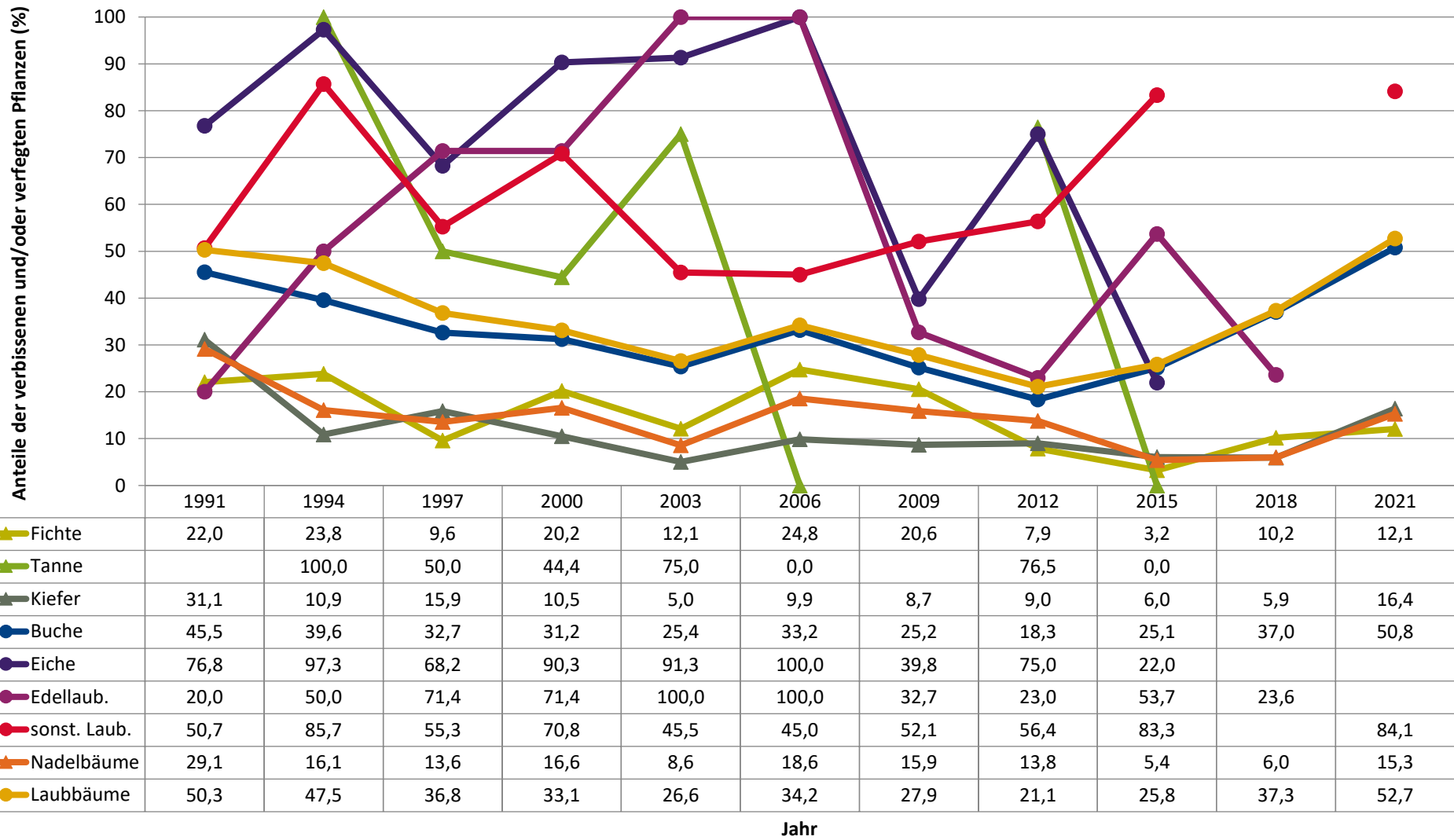
Baumartengruppe

**Zeitreihe der Anteile der Pflanzen ohne Verbiss und ohne Fegeschäden
Höhenbereich: ab 20 Zentimeter bis zur maximalen Verbisshöhe
Hegegemeinschaft 645 - Kleinwallstadt (Landkreis Miltenberg)**

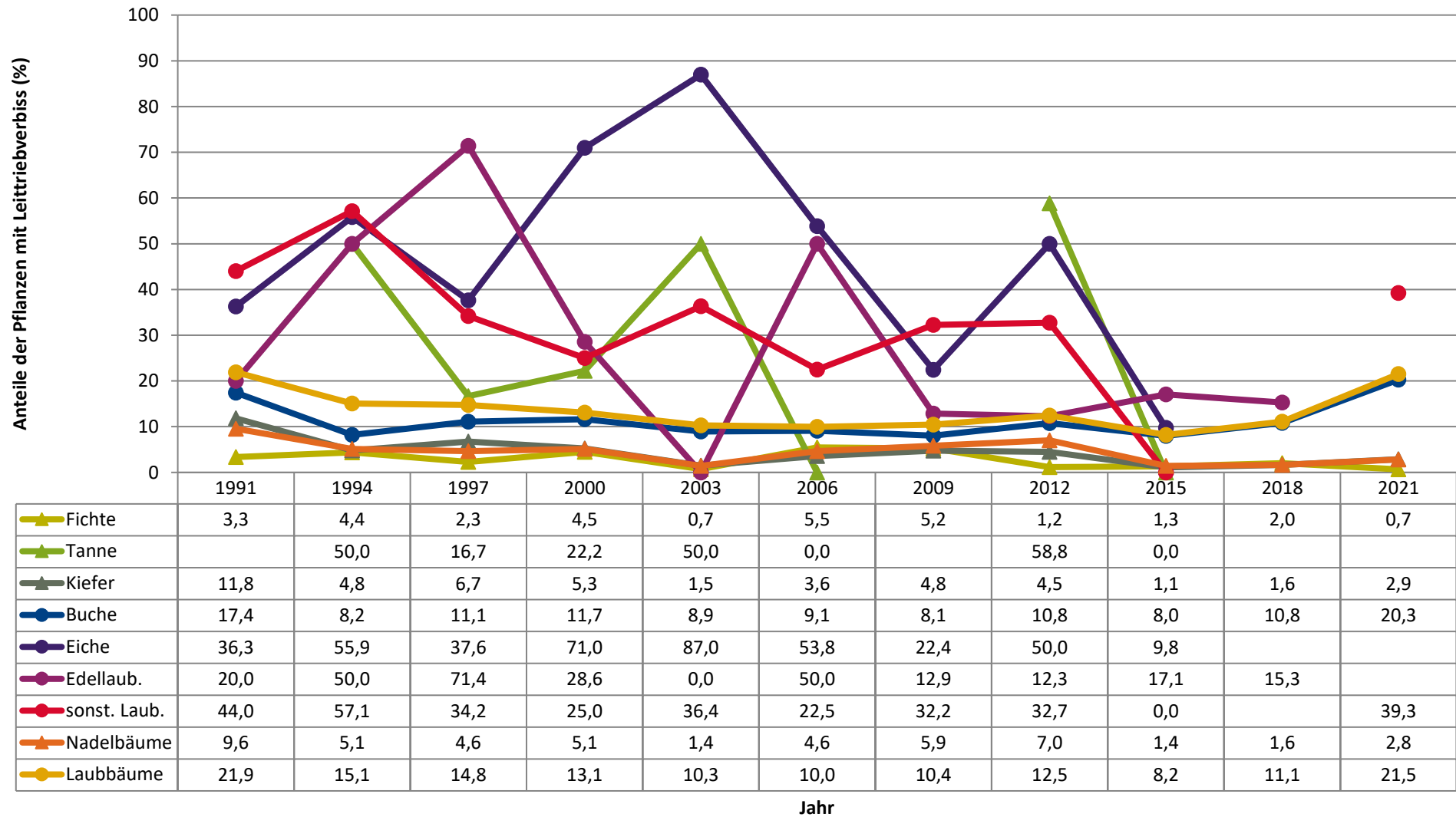
2021



Zeitreihe der Anteile der Pflanzen mit Verbiss und/oder Fegeschäden
Höhenbereich: ab 20 Zentimeter bis zur maximalen Verbisshöhe
Hegegemeinschaft 645 - Kleinwallstadt (Landkreis Miltenberg)



Zeitreihe der Anteile der Pflanzen mit Leittriebverbiss
Höhenbereich: ab 20 Zentimeter bis zur maximalen Verbisshöhe
Hegegemeinschaft 645 - Kleinwallstadt (Landkreis Miltenberg)

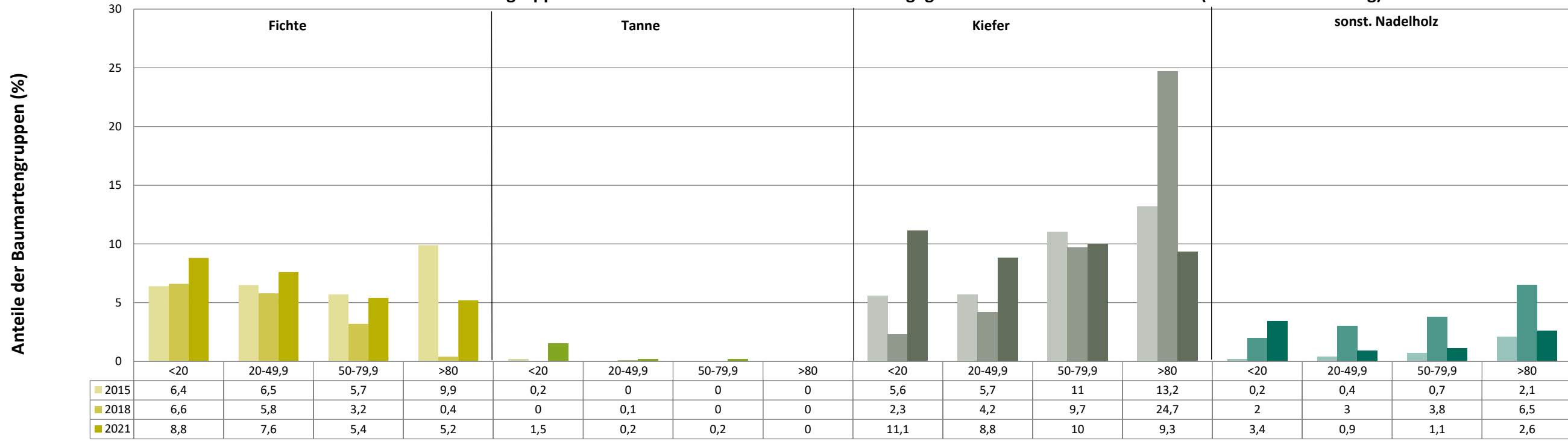


Anteile der Baumartengruppen in den verschiedenen Höhenstufen
Verteilung der Pflanzen ab 20 Zentimeter bis zur maximalen Verbisshöhe auf drei Höhenstufen
Hegegemeinschaft 645 - Kleinwallstadt (Landkreis Miltenberg)

2021

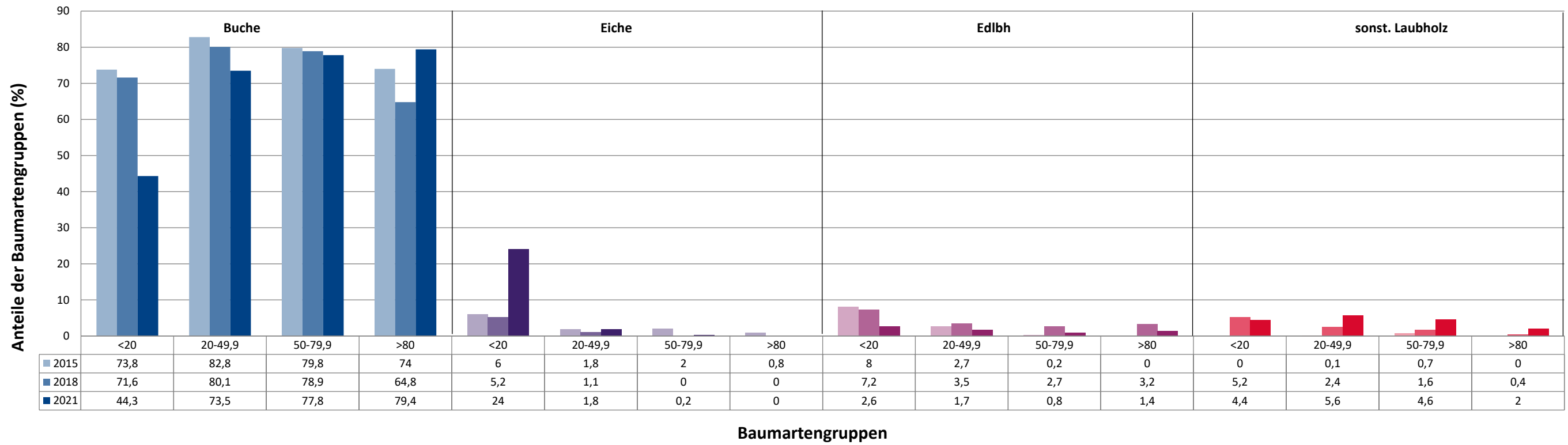
Baumartengruppe	Aufgenommene Pflanzen insgesamt						Pflanzen ohne Verbiss und ohne Fegeschaden						Pflanzen mit Verbiss und/oder Fegeschaden					
	20 - 49,9 cm		50 - 79,9 cm		80 cm - max. Verbisshöhe		20 - 49,9 cm		50 - 79,9 cm		80 cm - max. Verbisshöhe		20 - 49,9 cm		50 - 79,9 cm		80 cm - max. Verbisshöhe	
	Anzahl	Anteil (%)	Anzahl	Anteil (%)	Anzahl	Anteil (%)	Anzahl	Anteil (%)	Anzahl	Anteil (%)	Anzahl	Anteil (%)	Anzahl	Anteil (%)	Anzahl	Anteil (%)	Anzahl	Anteil (%)
Fichte	96	7,6	35	5,4	18	5,2	84	87,5	31	88,6	16	88,9	12	12,5	4	11,4	2	11,1
Tanne	2	0,2	1	0,2	0	0	0	0	1	100	0	0	2	100	0	0	0	0
Kiefer	110	8,8	65	10	32	9,3	92	83,6	57	87,7	24	75	18	16,4	8	12,3	8	25
Sonstiges Nadelholz	11	0,9	7	1,1	9	2,6	10	90,9	6	85,7	6	66,7	1	9,1	1	14,3	3	33,3
Nadelholz gesamt	219	17,5	108	16,6	59	17,1	186	84,9	95	88	46	78	33	15,1	13	12	13	22
Buche	922	73,5	506	77,8	274	79,4	447	48,5	245	48,4	146	53,3	475	51,5	261	51,6	128	46,7
Eiche	23	1,8	1	0,2	0	0	13	56,5	1	100	0	0	10	43,5	0	0	0	0
Edellaubholz	21	1,7	5	0,8	5	1,4	9	42,9	2	40	1	20	12	57,1	3	60	4	80
Sonstiges Laubholz	70	5,6	30	4,6	7	2	13	18,6	3	10	1	14,3	57	81,4	27	90	6	85,7
Laubholz gesamt	1036	82,5	542	83,4	286	82,9	482	46,5	251	46,3	148	51,7	554	53,5	291	53,7	138	48,3
Alle Baumarten	1255	100	650	100	345	100	668	53,2	346	53,2	194	56,2	587	46,8	304	46,8	151	43,8

Anteile der Baumartengruppen in verschiedenen Höhenstufen für die Hegegemeinschaft 645 - Kleinwallstadt (Landkreis Miltenberg)



Baumartengruppen

Anteile der Baumartengruppen in verschiedenen Höhenstufen für die Hegegemeinschaft 645 - Kleinwallstadt (Landkreis Miltenberg)



Anteile der Baumartengruppen in verschiedenen Höhenstufen für die Hegegemeinschaft 645 - Kleinwallstadt (Landkreis Miltenberg)

